

INSTRUKCJA OBSŁUGI DLA SŁUCHACZY



Platforma zdalnego nauczania

Moodle (*Modular Object-Oriented Dynamic Learning Environment*) to narzędzie do pracy zdalnej, za pomocą którego użytkownik (uczeń, nauczyciel) może w sposób łatwy i szybki korzystać z wielu aktywności, m.in.: przeglądać lekcje, komunikować się z innymi użytkownikami, rozwiązywać testy, gromadzić prywatne pliki na swoim koncie.

Kilka informacji dla słuchaczy:

- Platforma jest dostępna pod adresem: <http://elearning.atutszkola.pl>
- Platforma jest przeznaczona dla słuchaczy i nauczycieli Kwalifikacyjnych Kursów Zawodowych,
- Słuchacze KKZ logują się danymi otrzymanymi w sekretariacie i które to dane służą również do dostępu do Wirtualnego Dziekanatu. Nauczyciele otrzymują dane do logowania od administratora.
- Na platformie znajdują się materiały z przedmiotów: Bezpieczeństwo i Higiena Pracy (BHP), Organizacja Małych Zespołów (OMZ), Kompetencje Personalno-Społeczne (KPS), Prowadzenie Działalności Gospodarczej (PDG) wraz z testami oraz przedmioty z kolejnych etapów nauki.
- Lekcje z Języka Obcego Zawodowego będą realizowane w formie tradycyjnej (podczas zjazdów KKZ).
- Materiały zamieszczono w formie plików do otworzenia/pobrania lub w postaci „drzewka”.
- Testy sprawdzające wiedzę słuchaczy, zamieszczone na platformie, mają jedynie formę poglądową i nie służą do zaliczenia danego przedmiotu. Egzamin odbywa się stacjonarnie.

Jeśli chcesz skorzystać z materiałów zamieszczonych przez Administratora powinieneś/powinnaś zalogować się na platformie na podany wyżej adres.



Podczas logowania należy pamiętać, żeby dokładnie wpisać login i hasło. Użycie dodatkowych znaków (spacji, przecinka, kropki i in.) lub włączenie klawisza Caps lock spowoduje problem z zalogowaniem się. Zmiana danych do logowania została zablokowana. Jest to spowodowane chęcią uniknięcia problemów, które mogą wyniknąć w tej sytuacji (słuchacz zapomina nowego hasła lub nie dokończy procesu zmiany hasła).

Przyczyną problemów z logowaniem może być także jakiś błąd lub niedopatrzenie ze strony administratora lub pracownika sekretariatu. Proszę zgłaszać takie sytuacje na adres: b.wisniewski@atutskola.pl

1. Po zalogowaniu, z prawej strony pojawi się Menu.



Witaj.

Znajdujesz się na platformie zdalnego nauczania Atut Szkoła. Znajdziesz tutaj materiały wspólne: dla wszystkich zawodów oraz dla obszaru, w którym znajduje się Twój zawód.

Dodatkowo będziesz mieć dostęp do lekcji tylko z Twojego zawodu na kolejnych etapach nauki.

Administrator

 **Centrum pomocy on-line** 

Jeśli masz pytanie lub problem z związany z obsługą platformy e-learningowej, skontaktuj się z administratorem: b.wisniewski@atutskola.pl lub 536 411 055.

Odpowiedzi szukaj także w Instrukcji obsługi dla słuchacza, Instrukcji obsługi dla nauczyciela lub w Najczęściej zadawanych pytaniach.

Pamiętaj o zachowaniu ciągłości korespondencji, tzn. odpisuj na maila przy pomocy przycisku „Odpowiedz”. Nie wysyłaj za każdym razem „nowego” maila.

Pozdrawiam

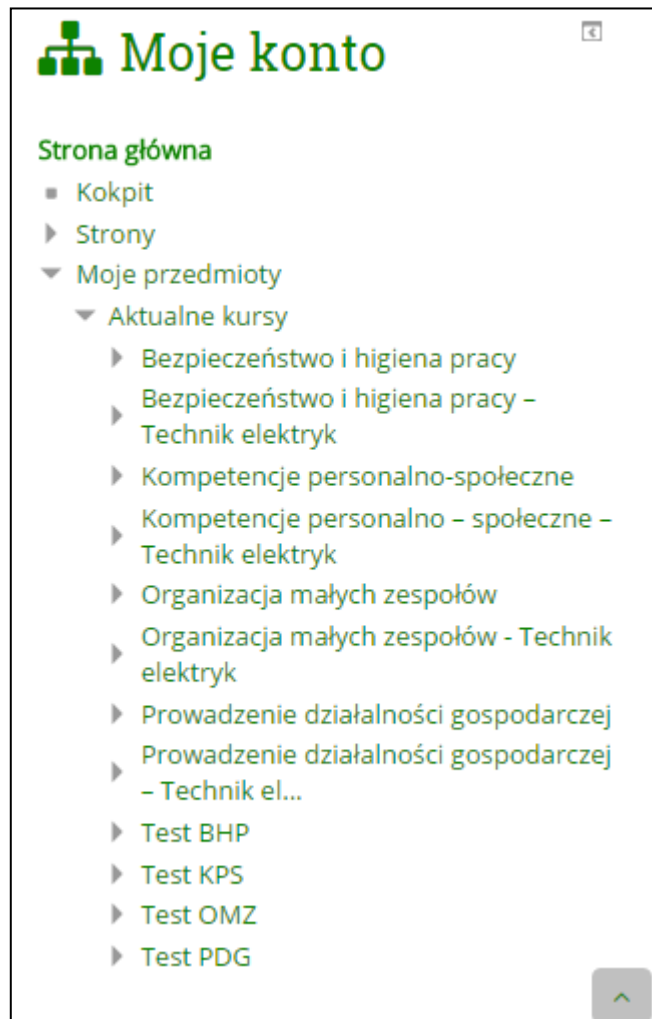
Bartłomiej Wiśniewski, administrator

 **Moje konto** 

Strona główna

- Kokpit
- Strony
- Moje przedmioty

- 2. Aby zobaczyć wspomniane wyżej przedmioty należy wybrać „Moje przedmioty” w sekcji „Moje konto”. Pojawi się lista przedmiotów – w zależności od tego, na jakim KKZ jesteś nauczycielem, mogą się one różnić od zawartości kont innych dydaktyków.**




2. Jeśli chcemy obejrzyć materiały z konkretnego przedmiotu, klikamy na jego nazwę, np. BHP. Pojawi się lista lekcji przypisanych do tego przedmiotu. W przypadku BHP materiały zostały dodane w formie plików do pobrania/otworzenia (lekcje 1-6 i 9-10), co ukazuje poniższy obrazek:



Natomiast lekcje 7-8 zbudowano na zasadzie „drzewka” - stron, które możesz czytać, używając przycisków „Dalej” i „Wstecz”:


Lekcja 7

Temat: Środki ochrony zbiorowej i indywidualnej.

 BHP

Lekcja 8

Temat: Sposoby minimalizowania negatywnego wpływu środowiska pracy na bezpieczeństwo pracowników.


 BHP

3. Jeśli chcesz poznać zasadę działania „drzewka”, kliknij w „BHP” np. w lekcji 8:



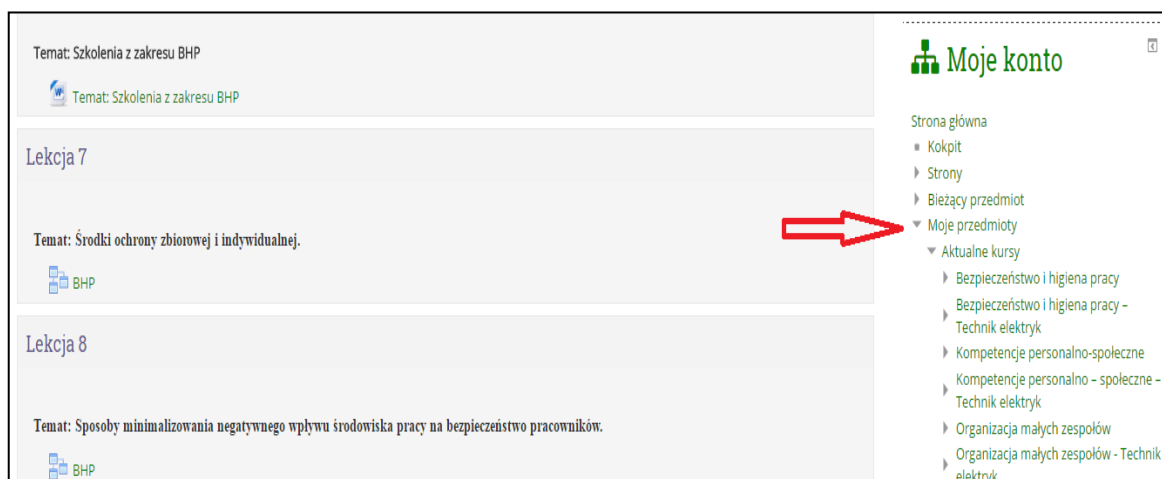
The screenshot shows a course page with a green header 'Bezpieczeństwo i higiena pracy'. Below the header is a navigation bar with 'Strona główna', 'Moje kursy', and 'Ten kurs'. A breadcrumb trail reads 'Bezpieczeństwo i higiena pracy > Lekcja 8 > BHP'. The main content area is titled 'BHP' and 'Lekcja 8 - wstęp'. A red arrow points up to 'BHP' with the text 'Tu jesteś'. Another red arrow points down to 'Treść do nauki'. A third red arrow points left to a 'Dalej' button with the text 'Przycisk nawigacji'. The page content includes the date 'Stan prawny na dzień 10.07.2014 r.' and a paragraph about minimizing negative environmental impacts on worker safety.

4. Jeżeli chcesz wrócić do listy przedmiotów, z górnego Menu wybierz „Moje kursy”:



The screenshot shows a green header with the text "Bezpieczeństwo i higiena pracy". Below it is a navigation bar with "Strona główna", "Moje kursy", and "Ten kurs". A dropdown menu is open under "Moje kursy", listing various course topics such as "Bezpieczeństwo i higiena pracy", "Kompetencje personalno-społ...", "Organizacja małych zespołów", "Prowadzenie działalności go...", "Test BHP", "Test KPS", "Test OMZ", and "Test PDG". The main content area shows "BHP" and "Lekcja 8 - ws". A "Dalej" button is visible. The page content includes a date "Stan prawny na dzień 10.07.2014 r." and a paragraph about the negative impact of the work environment on employee safety.

lub „Moje konto/Moje przedmioty” z Menu bocznego:



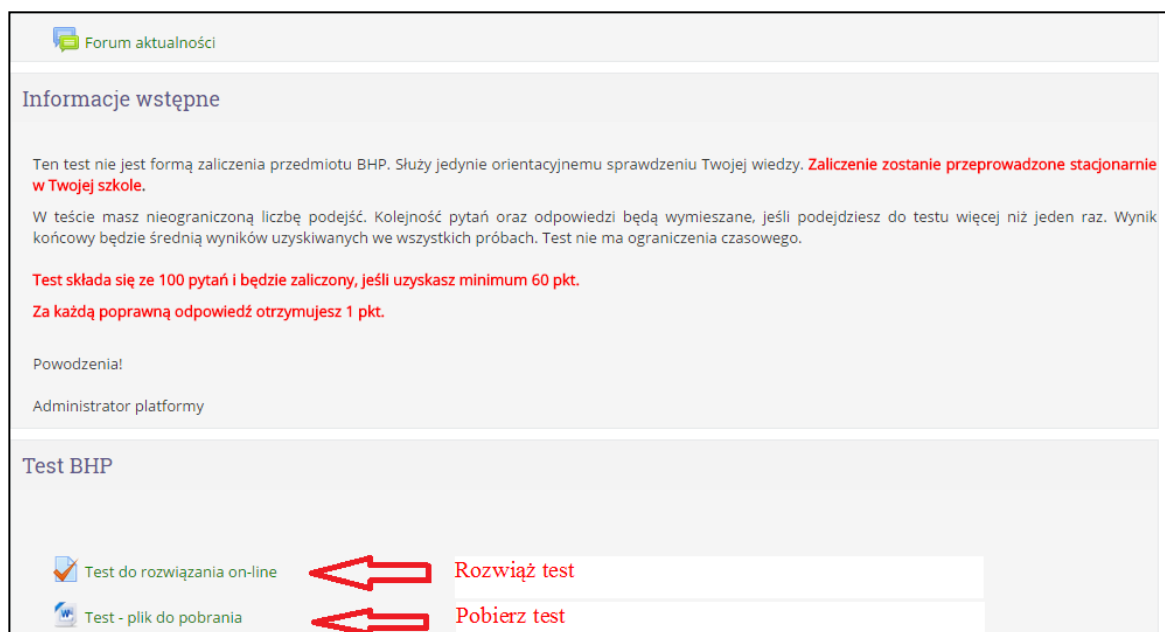
The screenshot shows a user account page titled "Moje konto". The main content area displays "Temat: Szkolenia z zakresu BHP" and "Lekcja 7" with the topic "Środki ochrony zbiorowej i indywidualnej." Below that is "Lekcja 8" with the topic "Sposoby minimalizowania negatywnego wpływu środowiska pracy na bezpieczeństwo pracowników." The sidebar menu on the right includes "Strona główna", "Kokpit", "Strony", "Bieżący przedmiot", "Moje przedmioty", "Aktualne kursy", "Bezpieczeństwo i higiena pracy", "Bezpieczeństwo i higiena pracy - Technik elektryk", "Kompetencje personalno-społeczne", "Kompetencje personalno - społeczne - Technik elektryk", "Organizacja małych zespołów", and "Organizacja małych zespołów - Technik elektryk". A red arrow points to the "Moje przedmioty" menu item.

INNE FUNKCJE NA KONCIE NAUCZYCIELA

1. Rozwiązywanie testów i oceny:

Testy na platformie **nie są formą zaliczenia danego przedmiotu**. Służą jedynie sprawdzeniu wiedzy słuchacza, a właściwy egzamin powinien odbyć się stacjonarnie.

W pierwszym kroku nauczania – Efektach wspólnych dla wszystkich zawodów – nauczyciel ma dostęp do testów z przedmiotów: BHP, OMZ, KPS i PDG, które znajdują się w zakładce „Moje przedmioty”. Wybieramy np. Test BHP:



Forum aktualności

Informacje wstępne





Ten test nie jest formą zaliczenia przedmiotu BHP. Służy jedynie orientacyjnemu sprawdzeniu Twojej wiedzy. **Zaliczenie zostanie przeprowadzone stacjonarnie w Twojej szkole.**

W teście masz nieograniczoną liczbę podejść. Kolejność pytań oraz odpowiedzi będą wymieszane, jeśli podejdziesz do testu więcej niż jeden raz. Wynik końcowy będzie średnią wyników uzyskiwanych we wszystkich próbach. Test nie ma ograniczenia czasowego.

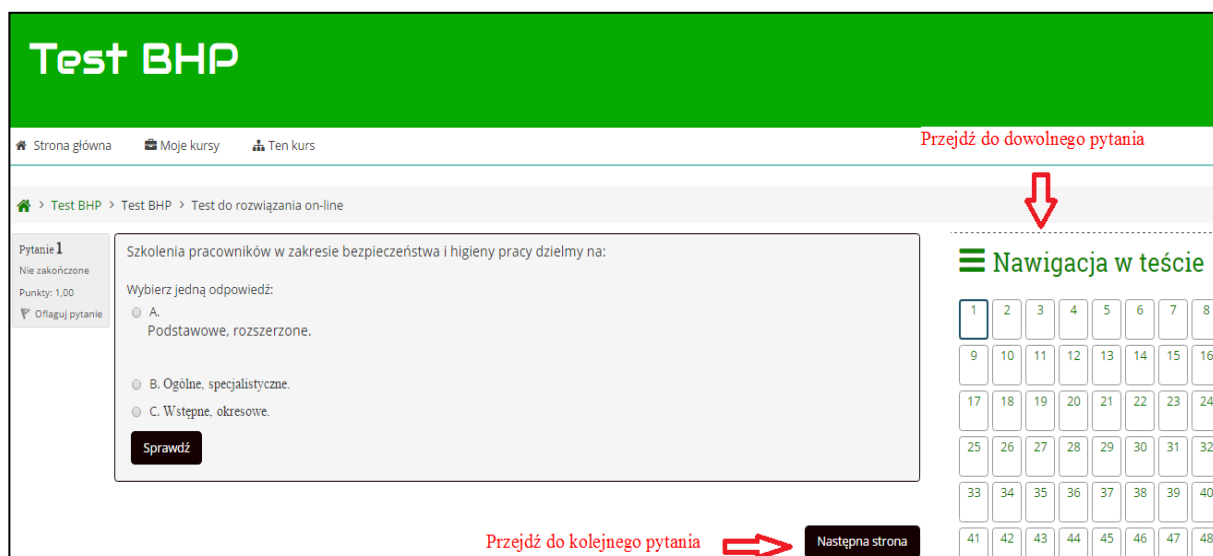
Test składa się ze 100 pytań i będzie zaliczony, jeśli uzyskasz minimum 60 pkt.
Za każdą poprawną odpowiedź otrzymujesz 1 pkt.

Powodzenia!
Administrator platformy

Test BHP

-  Test do rozwiązania on-line  **Rozwiąż test**
-  Test - plik do pobrania  **Pobierz test**

Po rozwiązaniu wszystkich pytań w teście, kliknij „Zapisz podejście”, a następnie „Zatwierdź wszystkie i zakończ”. Otrzymasz informację zwrotną z wynikiem. Będziesz mógł sprawdzić także swoje odpowiedzi w każdym z pytań.



Test BHP

Strona główna | Moje kursy | Ten kurs Przejdź do dowolnego pytania

Test BHP > Test BHP > Test do rozwiązania on-line

Pytanie 1
Nie zakończone
Punkty: 1,00
Oflaguj pytanie

Szkolenia pracowników w zakresie bezpieczeństwa i higieny pracy dzielimy na:


Wybierz jedną odpowiedź:

- A. Podstawowe, rozszerzone.
- B. Ogólne, specjalistyczne.
- C. Wstępne, okresowe.

Sprawdź

Nawigacja w teście

1	2	3	4	5	6	7	8
9	10	11	12	13	14	15	16
17	18	19	20	21	22	23	24
25	26	27	28	29	30	31	32
33	34	35	36	37	38	39	40
41	42	43	44	45	46	47	48

Przejdź do kolejnego pytania  **Następna strona**

2. Profil nauczyciela.

Jeśli chcesz obejrzeć swój profil na platformie, wybierz „Zobacz profil”, znajdujący się w prawym górnym rogu strony:

